

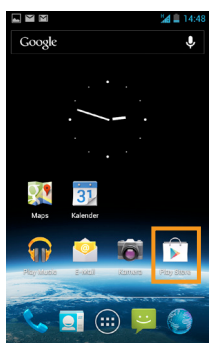
## ALDI TALK App für Android

### Die App für alle ALDI TALKER.

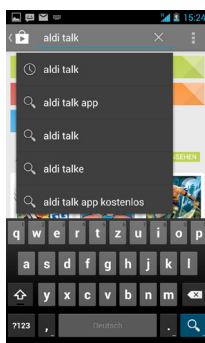
So schnell und einfach ist die ALDI TALK App auf Ihrem Smartphone installiert.

Mit der ALDI TALK App können Sie:


- Ihr Guthaben abfragen
- Ihr Guthaben mit dem Guthabenbon aus Ihrer ALDI-Filiale aufladen
- und Optionen buchen




1. Starten Sie den Play Store auf Ihrem Smartphone. Für die Nutzung benötigen Sie ein Google-Konto.



2. Geben Sie ALDI TALK in die Suche ein.




3. Im Suchergebnis erscheint die kostenlose App von ALDI TALK. Wählen Sie die ALDI TALK App aus.




4. Klicken Sie auf „Installieren“



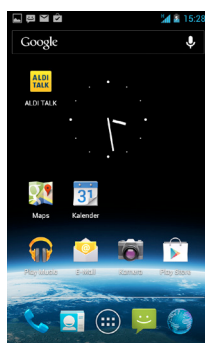
5. Klicken Sie auf „Akzeptieren“, um mit der Installation zu beginnen.



6. Bitte warten Sie während der Installation.



7. Klicken Sie auf „Öffnen“, um die ALDI TALK App zu verwenden.



8. Um die App immer direkt griffbereit zu haben, platzieren Sie die App auf den Startbildschirm Ihres Smartphone. Dazu halten Sie die App gedrückt und ziehen diese an die gewünschte Stelle.